

## 关于摩根士丹利华鑫基金管理有限公司旗下七只基金

### 2022 年第 2 季度报告的更正公告

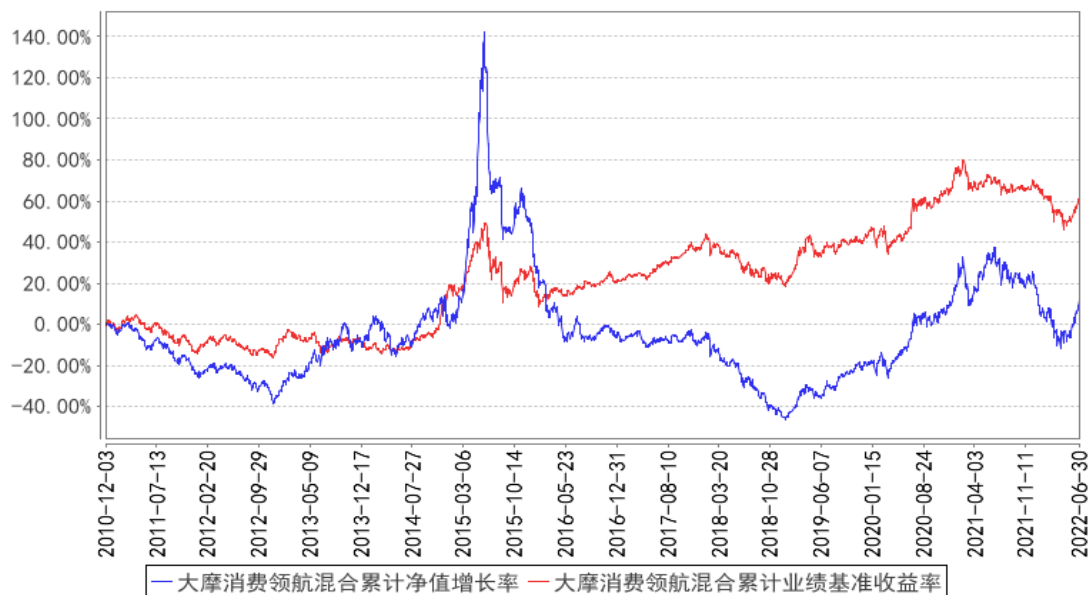
摩根士丹利华鑫基金管理有限公司（以下简称“本公司”）于 2022 年 7 月 20 日在中国证监会基金信息电子披露网站和本公司官方网站披露了《摩根士丹利华鑫领先优势混合型证券投资基金 2022 年第 2 季度报告》、《摩根士丹利华鑫消费领航混合型证券投资基金 2022 年第 2 季度报告》、《摩根士丹利华鑫多因子精选策略混合型证券投资基金 2022 年第 2 季度报告》、《摩根士丹利华鑫深证 300 指数增强型证券投资基金 2022 年第 2 季度报告》、《摩根士丹利华鑫主题优选混合型证券投资基金 2022 年第 2 季度报告》、《摩根士丹利华鑫品质生活精选股票型证券投资基金 2022 年第 2 季度报告》、《摩根士丹利华鑫量化多策略股票型证券投资基金 2022 年第 2 季度报告》，现就上述报告中“3.2.2 自基金合同生效以来基金累计净值增长率变动及其与同期业绩比较基准收益率变动的比较”中内容更正如下：

#### 一、 摩根士丹利华鑫领先优势混合型证券投资基金



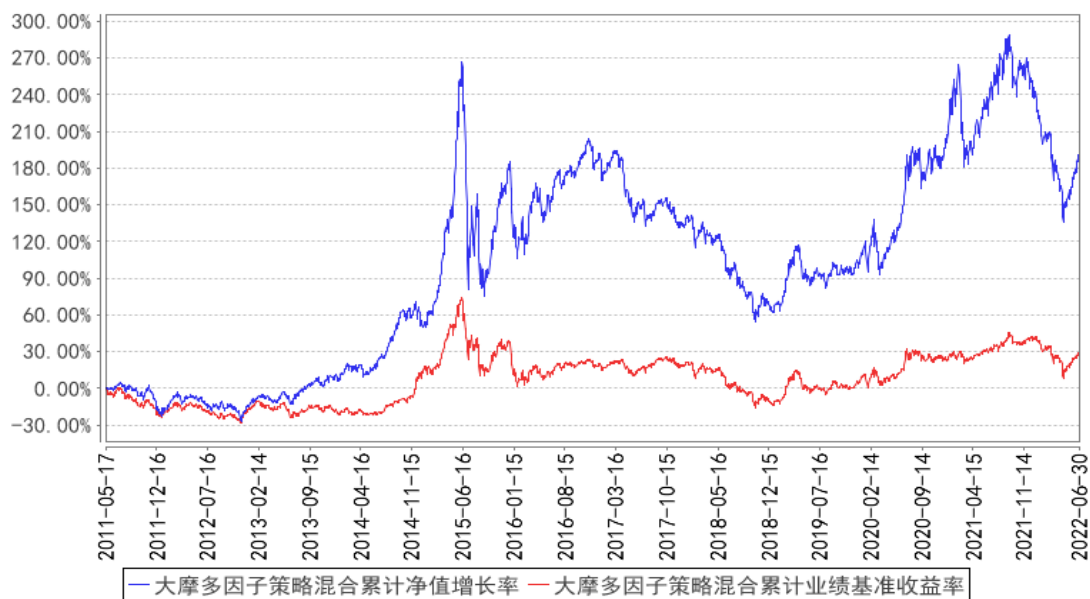
## 二、 摩根士丹利华鑫消费领航混合型证券投资基金

大摩消费领航混合累计净值增长率与同期业绩比较基准收益率的历史走势对比图



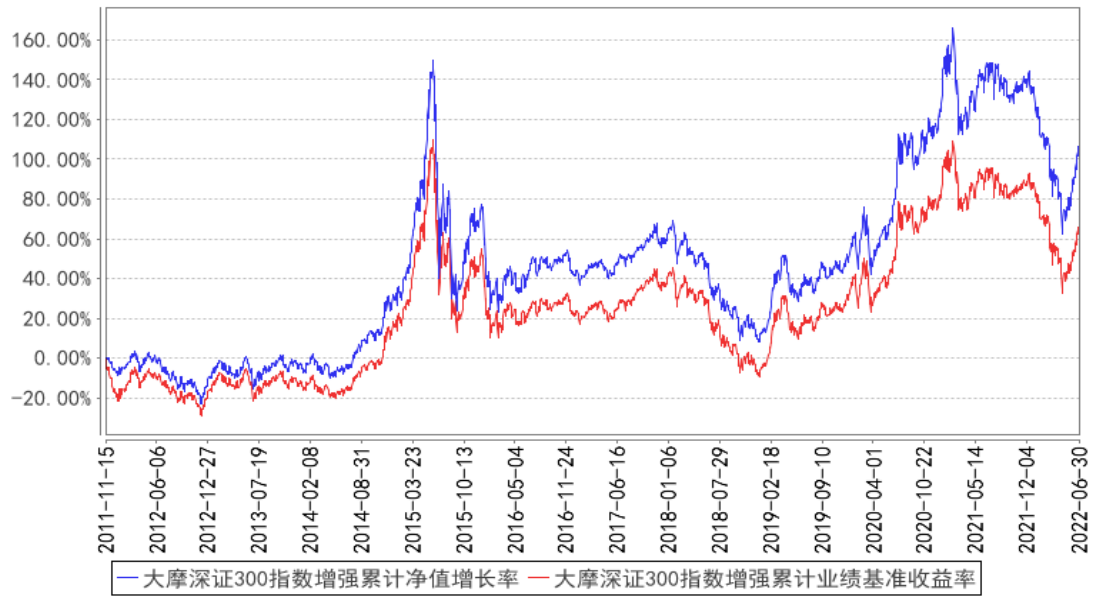
## 三、 摩根士丹利华鑫多因子精选策略混合型证券投资基金

大摩多因子策略混合累计净值增长率与同期业绩比较基准收益率的历史走势对比图



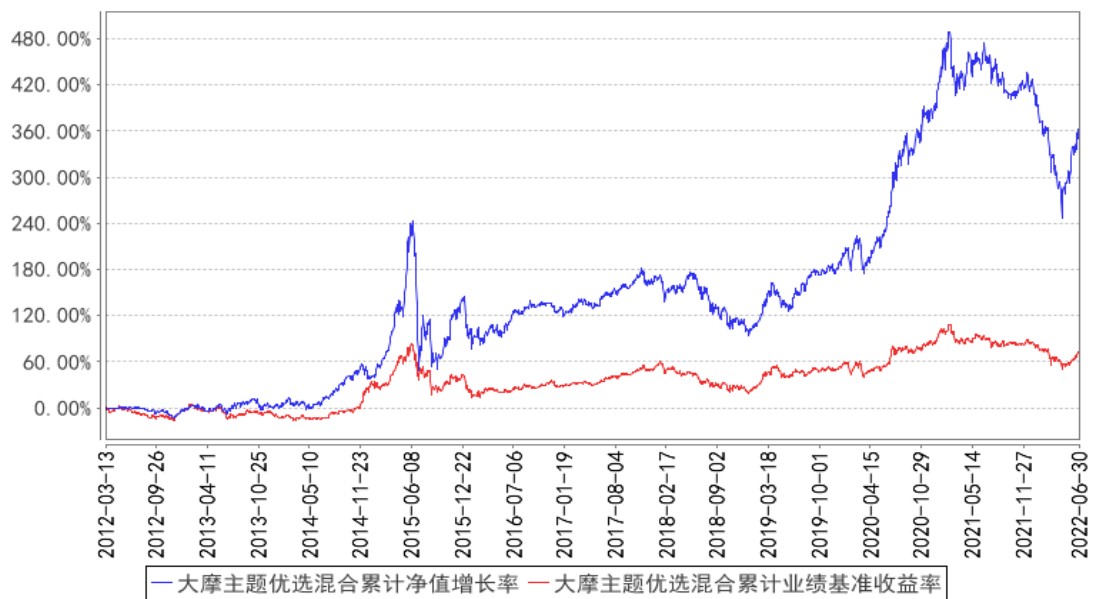
## 四、 摩根士丹利华鑫深证 300 指数增强型证券投资基金

大摩深证300指数增强累计净值增长率与同期业绩比较基准收益率的历史走势对比图



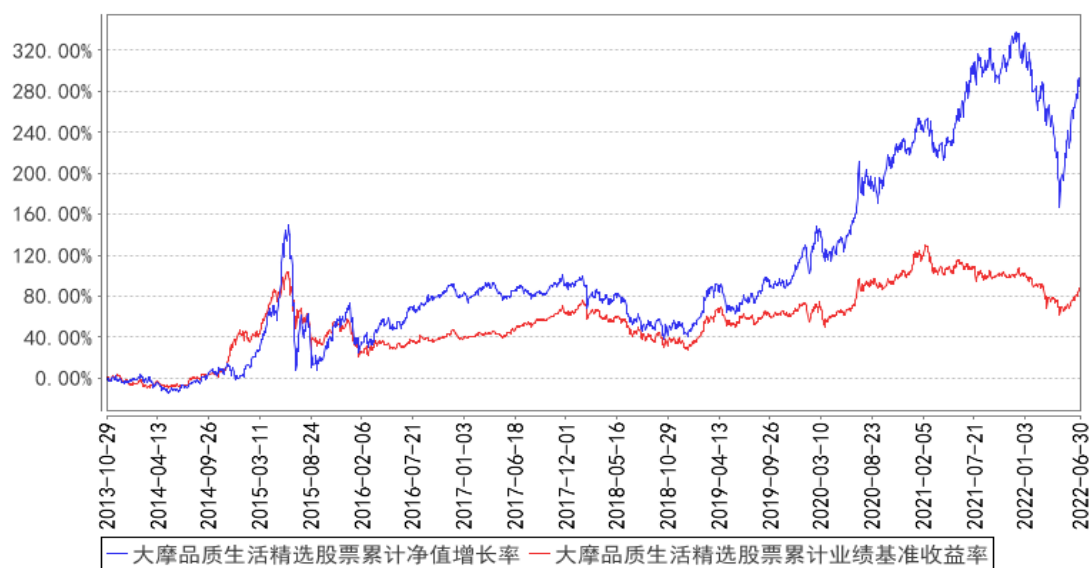
## 五、 摩根士丹利华鑫主题优选混合型证券投资基金

大摩主题优选混合累计净值增长率与同期业绩比较基准收益率的历史走势对比图



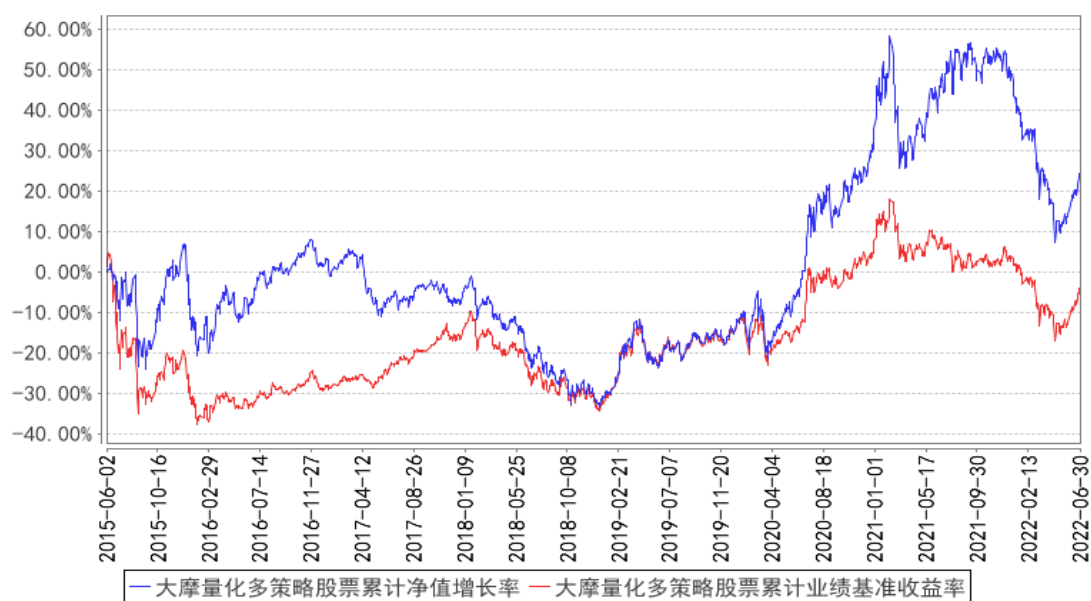
## 六、 摩根士丹利华鑫品质生活精选股票型证券投资基金

大摩品质生活精选股票累计净值增长率与同期业绩比较基准收益率的历史走势对比图



## 七、 摩根士丹利华鑫量化多策略股票型证券投资基金

大摩量化多策略股票累计净值增长率与同期业绩比较基准收益率的历史走势对比图



感谢投资者对公司一直以来的支持，由此给您带来的不便，敬请谅解。

摩根士丹利华鑫基金管理有限公司

2022年8月27日